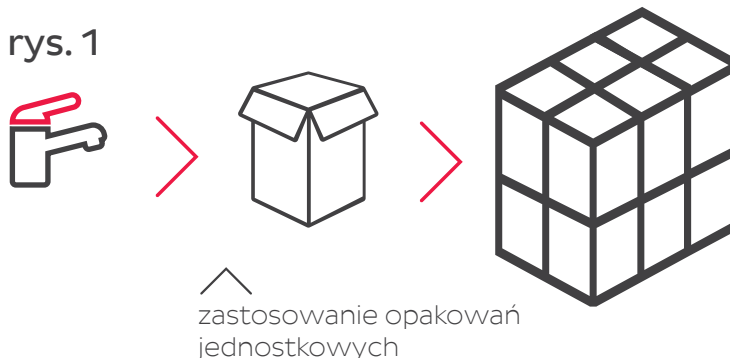


Dodatkowe zalecenia dotyczące pakowania

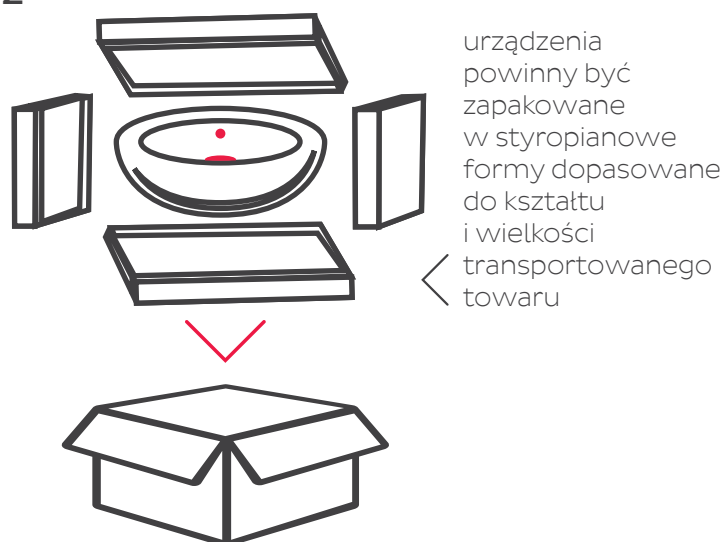
Przesyłki o wadze do 31,5 kg

- Opakowanie zewnętrzne powinno być dopasowane do zawartości przesyłki.
- Wielkość i wytrzymałość opakowania powinna być dostosowana do wielkości i ciężaru przesyłki.
- Małe elementy transportowe w liczbie kilku sztuk powinny być zapakowane w opakowania jednostkowe (rys. 1) lub przegrodzone tekturowymi przegródkami w sposób uniemożliwiający stykanie się poszczególnych elementów.
- Urządzenia powinny być zapakowane w styropianowe formy dopasowane do kształtu i wielkości transportowanego towaru (rys. 2).
- Wszelkie puste przestrzenie powinny być wypełnione dodatkowymi wypełniaczami w sposób uniemożliwiający przemieszczanie się towaru (rys. 3).
- W celu zabezpieczenia transportowanych towarów przed uszkodzeniami, zarysowaniami itp., należy zabezpieczyć je dodatkowo stosując folię pęcherzykową.
- Transportowany towar należy spakować w taki sposób, aby nie stykały się z opakowaniem zewnętrznym przesyłki, które w największym stopniu jest narażone na wszelkiego rodzaju uszkodzenia.
- Dodatkowe wzmocnienia i usztywnienia powinny znajdować się na rogach i krawędziach szczególnie narażonych na uszkodzenia (rys. 4).
- Opakowanie zewnętrzne powinno posiadać oznakowania ostrzegawcze zgodne z zaleceniami producenta.
- W przypadku paczek o wadze powyżej 31,5 do 50 kg obowiązują zalecenia dotyczące pakowania towarów o wadze do 31,5 kg. Jednocześnie wymagana jest pomoc ze strony Klienta przy załadunku i rozładunku przesyłki.

rys. 1

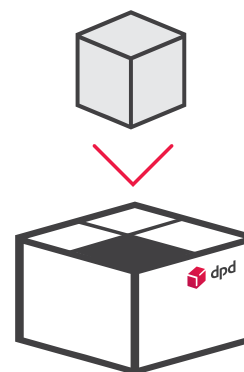


rys. 2

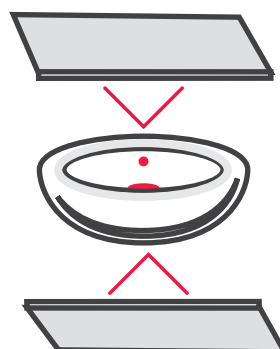


rys. 3

wypełnienie pustych przestrzeni, by uniemożliwić przemieszczanie się towaru wewnątrz opakowania



rys. 4



wzmocnienie krawędzi oraz górnej i dolnej powierzchni towaru

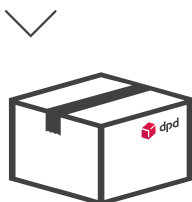
Dodatkowe zalecenia dotyczące pakowania

Przesyłki o wadze powyżej 50 kg

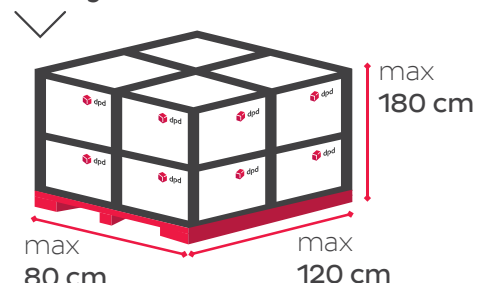
- Wszystkie przesyłki o wadze powyżej 50 kg powinny być spakowane na paletę. Wielkość palety powinna być dostosowana do wielkości transportowanego asortymentu, jednak nie powinna przekraczać rozmiarów palety EUR (rys. 5).

rys. 5

max waga:
50 kg

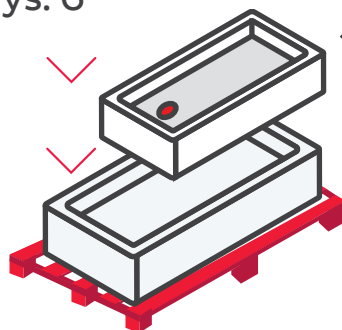


paleta EUR
max waga:
700 kg



- Do pakowania towarów na paletę powinno się stosować formy styropianowe dopasowane wielkością i kształtem do transportowanego asortymentu (rys. 6).
- Z opakowania zewnętrznego nie powinny wystawać żadne elementy, gdyż mogą zostać uszkodzone lub uszkodzić inne przesyłki w trakcie transportu.

rys. 6

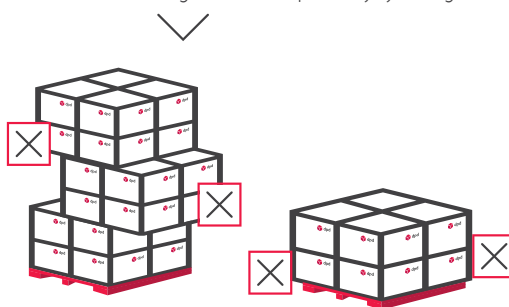


użycie formy styropianowej dopasowanej wielkością i kształtem do transportowanego asortymentu

- Podczas budowania palety należy zwracać szczególną uwagę na równomierne rozłożenie poszczególnych elementów, aby ułożone jedno na drugim nie powodowały przechylenia się palety na boki w trakcie transportu (rys. 7).

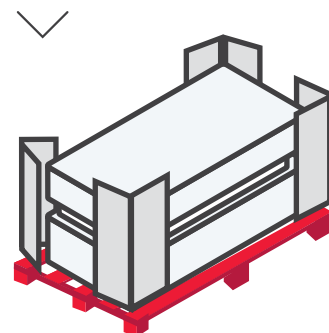
rys. 7

elementy składowe palety muszą być równomiernie ułożone i nie mogą wystawać poza jej obrys



rys. 8

usztywnienie rogów

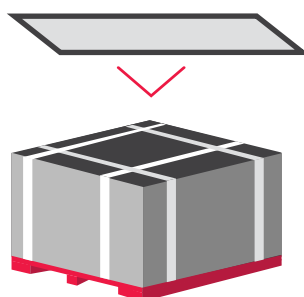


Rogi (rys. 8) i górna część (rys. 9) palety powinny być dodatkowo usztywnione.

Całość palety powinna być zafoliowana folią stretch i (o ile wymaga tego specyfikacja transportowanego towaru) oklejona naklejkami ostrzegawczymi.

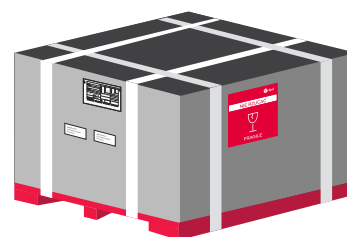
Transportowany towar powinien być przytwierdzony do palety taśmami, pasami lub folią stretch w sposób uniemożliwiający przesuwanie i przemieszczanie się towaru podczas transportu (rys. 10).

rys. 9



usztywnienie górnej części palety

rys. 10



przytwierdzenie towaru do palety taśmami lub zafoliowanie folią stretch